

胃がん検診

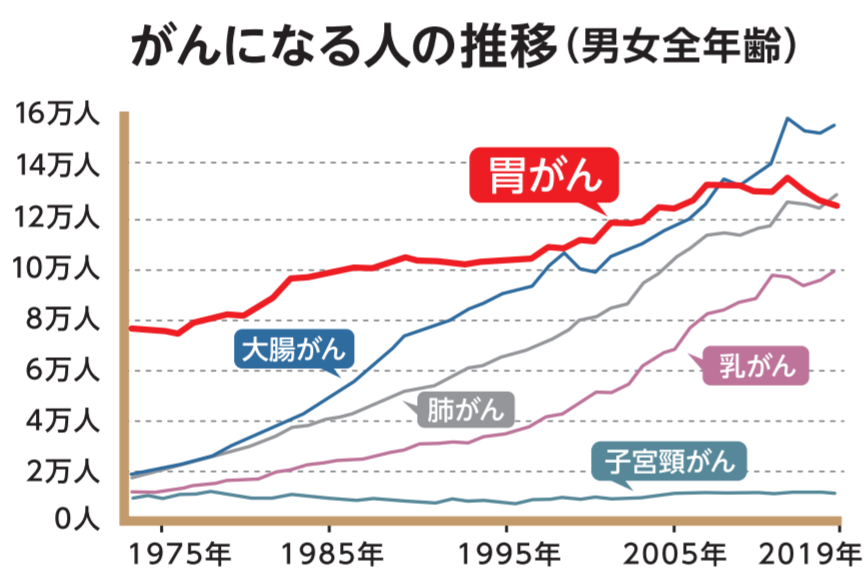
**元気だから大丈夫…と
思っていないませんか?**

えっ!?



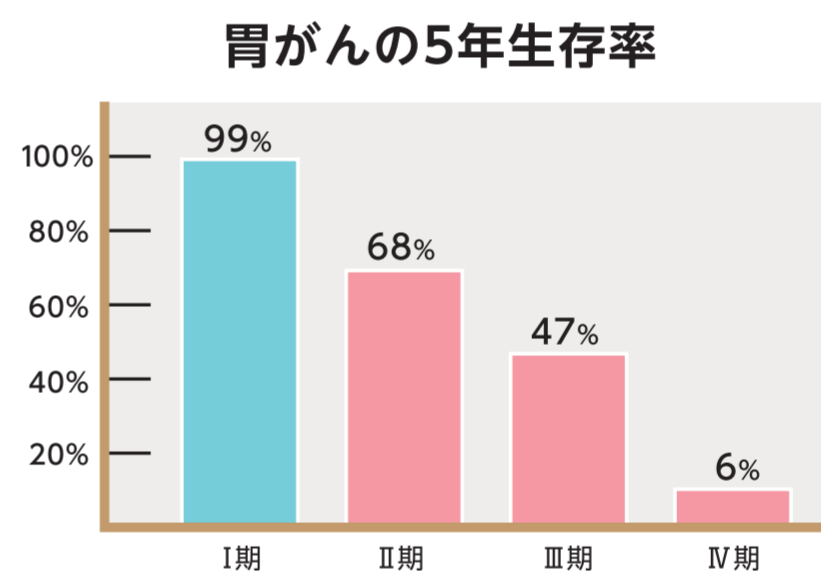
**ご注意ください! 早期の胃がんは、
ほとんど自覚症状がないのです。**

胃がんは、日本人で
3番目に多いがんです。



出典: 国立がん研究センターがん情報サービス「がん統計」
(全国がん罹患モニタリング集計(MCIJ): 1975~2015年 / 全国がん登録: 2016~2019年)

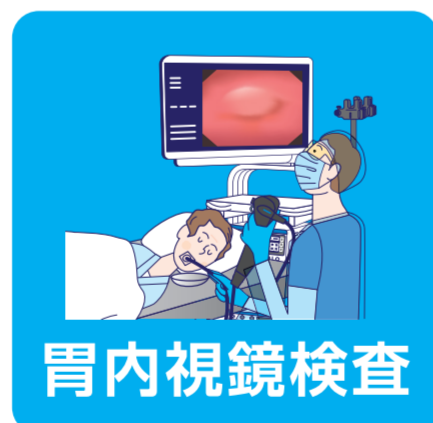
早期発見・治療で
99%が治ります。



出典: 全国がんセンター協議会の生存率共同調査(2023年9月集計)による



胃部X線検査



胃内視鏡検査

胃がん検診は、**胃部X線検査**
または**胃内視鏡検査**があります。

※検診は上記のどちらかの検査と問診です。

検診の結果が「異常あり」なら**必ず**
胃内視鏡検査(精密検査)*を受けましょう!

*他の検査の場合もあります

50歳以上の方は2年に1回の定期的な受診が大切です!

胃部X線検査は40歳以上の方を対象に毎年実施される場合もあります。

**胃がん検診で
早期発見・早期治療**